
















BOITE À QUESTIONS

Est-ce que je peux conduire une remorque avec mon permis B ?

Avant de commencer il est nécessaire de définir le poids total autorisé en charge (PTAC). Le PTAC comprend le poids du véhicule à vide, la charge maximale de marchandises (charge utile) ainsi que le poids maximal du chauffeur et de tous les passagers. Il est inscrit sur le certificat d'immatriculation (F.2.) et sur la plaque du constructeur.

Pour définir la nécessité d'un permis il faut se baser sur le PTAC et non sur la charge réelle !

VÉHICULE TRACTEUR CATÉGORIE B AU PTAC ≤ 3 500 KG					
PTAC	 ≤ 750kg	750kg <  ≤ 3500kg			 > 3500kg
SOMME DES PTAC	 	  ≤ 3500kg	  > 3500 kg et ≤ 4250kg	  > 4250 kg	 
CAT.DES PERMIS	B	B	B (96)	BE	C1E

Le PTR (Poids Total Roulant Autorisé) est la masse maximale autorisée d'un ensemble de véhicule (voiture + remorque). Il est également défini par construction (F.3. sur le certificat d'immatriculation). La masse maximale de la remorque sera donc égale au PTR du véhicule tracteur moins le PTAC du véhicule tracteur.

Lorsque le PTR d'un ensemble (voiture + remorque) dépasse les 3500 kg sans excéder 12000 kg les limitations de vitesse sont les suivantes :

Autoroute et 2 x2 voies : 90 km/h

Route : 80km/h

Ville : 50 km/h

FÉDÉRATION FRANÇAISE DE CANOË-KAYAK

87 Quai de la Marne 94340 Joinville-Le-Pont

Tel : 01 45 11 08 50 - Fax : 01 48 86 13 25

Suivez-nous sur    